


bindeleddet

NTNU



2004 2005 2006 2007 2008 2009 2010

Diplomundersøkelsen

Forord

Nok en gang har vi i Bindeleddet – NTNU gjennomført vår årlige diplomundersøkelse. Dette er en undersøkelse blant årets ferdiguteksaminerte diplomstudenter ved institutt for Industriell økonomi og teknologiledelse. Undersøkelsen er web-basert, og den foregikk i de to siste månedene av 2007.

Det ble sendt ut e-post til alle de 113 diplomstudentene som er registrert med e-postadresse i vår alumnidatabase. Vi fikk totalt inn 83 svar, fordelt på 29 kvinner og 54 menn. Dette er en svarprosent på 75%, noe som er bedre enn i fjorårets undersøkelse.

For mer informasjon, kontakt Bindeleddet – NTNU på:
e-post: kontakt@bindeleddet.ntnu.no

For Bindeleddet-NTNU

Trondheim, 29. januar 2008

Matilda Line

Lønnsforhold

I denne undersøkelsen opererer vi med begrepene grunnlønn og totallønn. Med grunnlønn mener vi bruttolønn uten noen form for overtid eller andre tillegg. Totallønn inkluderer bonus, overtid og tillegg. Det kan være vanskelig for respondentene å uttale seg om totallønn, ettersom de ikke har jobbet et helt år enda. Summene er oppgitt i norske kroner.

Gjennomsnittslønn for diplomkullet 2007 er:

Grunnlønn:	391 400
Totallønn:	430 600

For diplomkullet 2006 var tallene:

Grunnlønn:	364 000
Totallønn:	404 800

Det er totalt 78 personer som er i jobb. Én tar videre utdanning, to tar ferie/pause mens én søker jobb. Av de som er i jobb oppga 77 personer grunnlønn, og 66 forventet totallønn. I de følgende analysene er det oppgitt grunnlønn.

Det var i år 7 personer som jobber i offentlig sektor, hvorav alle har oppgitt lønn. Disse har en gjennomsnittlig grunnlønn på 358 500 NOK, mot 394 400 NOK som er gjennomsnittet for privat sektor.

Arbeidssted	Lønn	Gjennomsnittskarakter	Lønn
Oslo	396 300	A	430 800
Stavanger	414 400	B	387 000
Trondheim	365 600	C	382 800
Bergen	386 000		
Annet	382 900		

Tabellene over viser sammenhengen mellom lønn og henholdsvis arbeidssted/gjennomsnittskarakter. Det bør nevnes at 52 av 83 respondenter arbeider i Oslo, og at det derfor er begrenset fallmateriale på de andre byene.

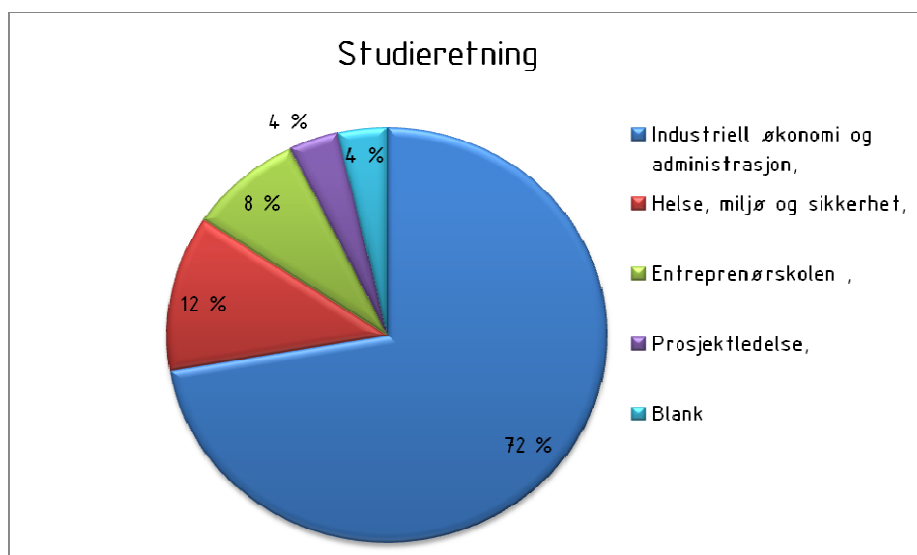
Studentenes bakgrunn

Teknisk bakgrunn



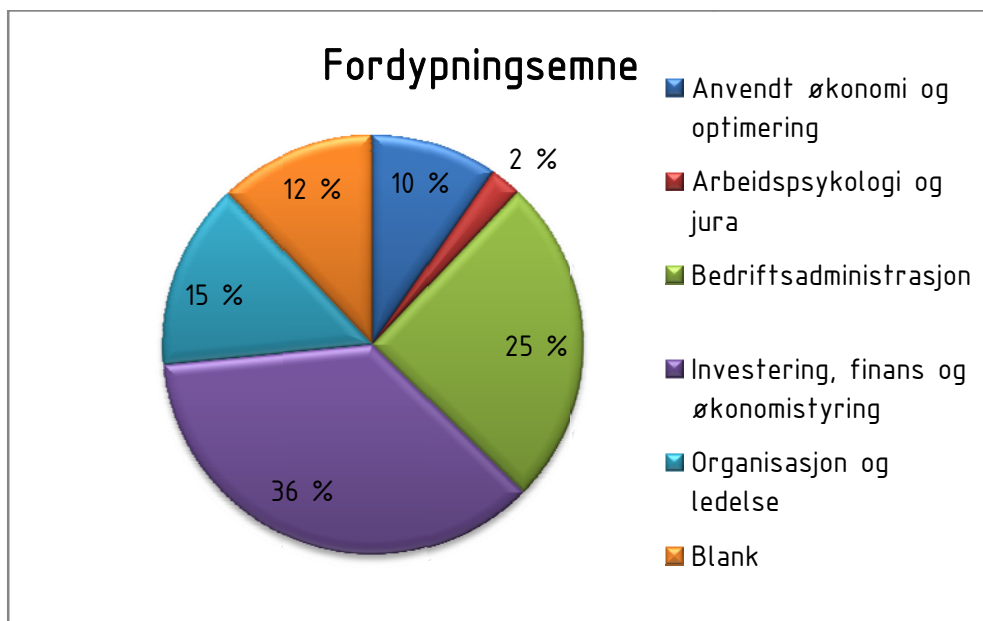
Figuren viser fordelingen på ulike tekniske retninger blant årets kull. Flertallet av studentene har enten data eller maskin som teknisk bakgrunn i årets avgangskull. Data gikk ned 15 prosentpoeng, mens Maskin gikk opp 13 prosentpoeng fra fjorårets besvarelse.

Fordeling på studieretning



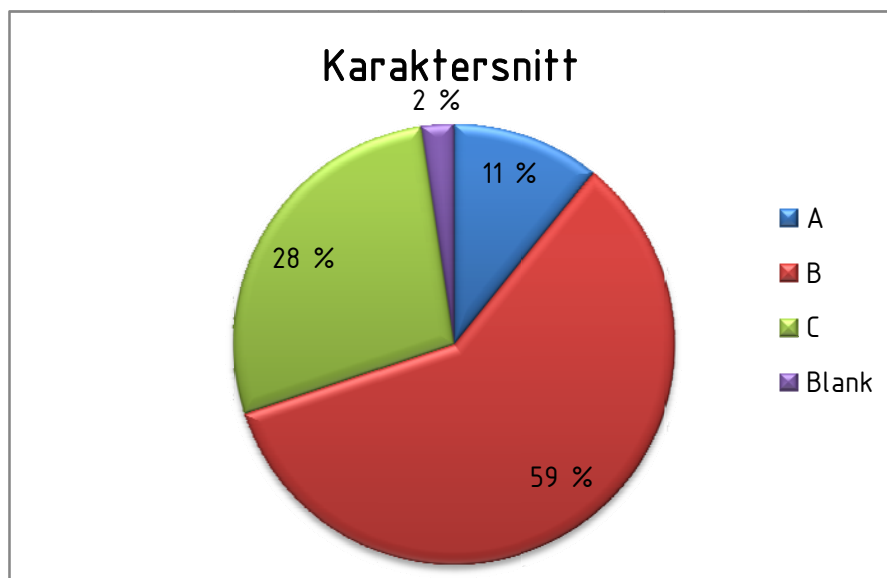
Studentene på Indøk velger studieretning for de tre siste årene av studiet. Industriell økonomi og administrasjon og Helse, miljø og sikkerhet (HMS) har gått litt ned siden fjoråret, mens Prosjektledelse og Entreprenørskolen har gått litt opp.

Fordypningsemne



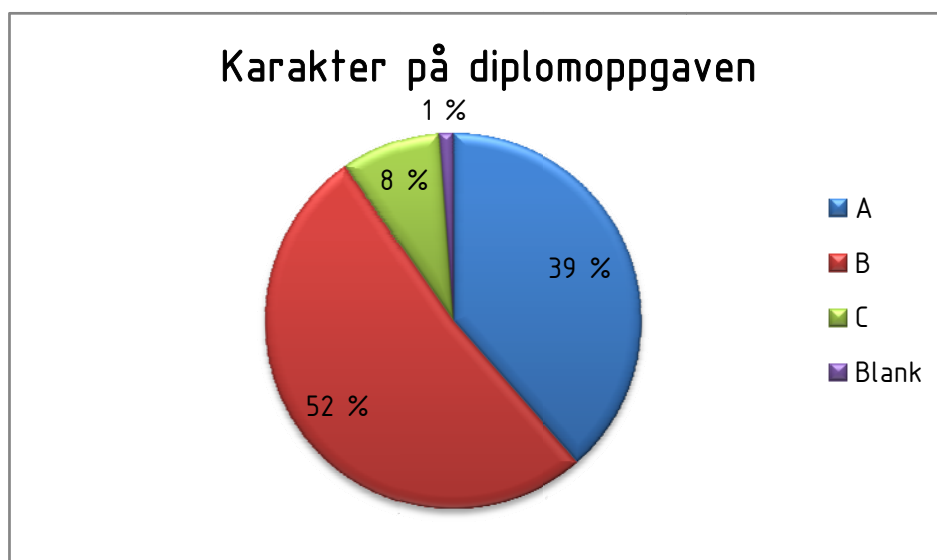
Figuren viser hvilke fordypningsemner studentene ved studieretningen Industriell økonomi og administrasjon har valgt i 4. og 5. klasse. Investering, finans og økonomistyring har gått klart frem fra i fjor, og er mer på linje med nivået fra 2005. Ellers er fordelingen noenlunde lik som i fjor.

Studieresultater



Studieresultatene i årets undersøkelse ligger på nivå med fjorårets resultat. Andelen A har gått ned fra 13% til 11%, B har gått opp fra 51% til 59%, mens antall C har sunket fra 36% til 28%. Det var ingen D oppgitt på kullet, det var det heller ikke i fjor.

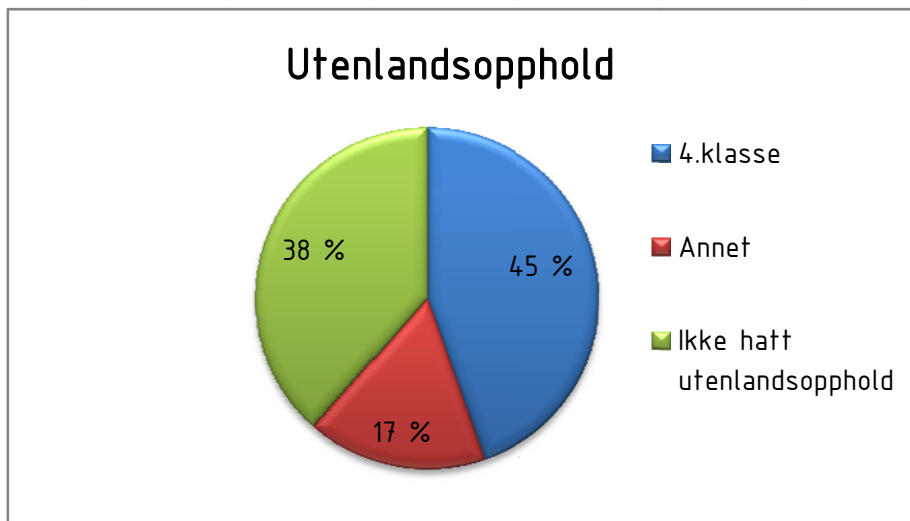
Karakter på diplomoppgaven



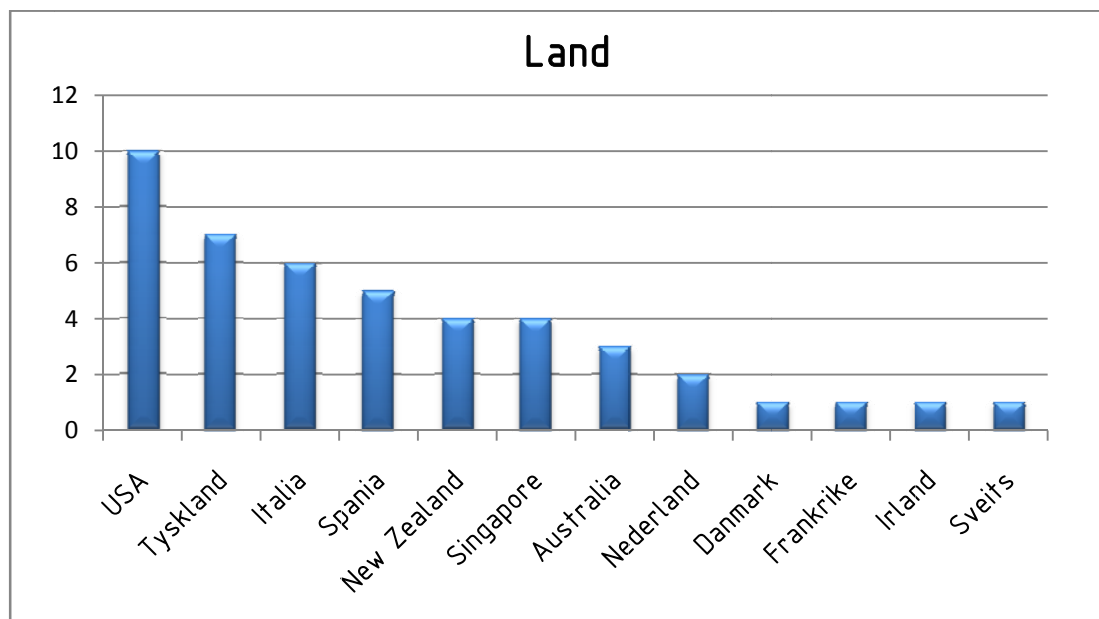
På diplomoppgavene har karakterutviklingen vært positiv. Antall A går opp fra 25 % til 39%, mens antall B er tilnærmet likt. I fjor var det 12 % C, mot 8% C i år. Verken i år eller i fjor har det vært gitt karakteren D.

Utenlandsstudier

For 2007-kullet så statistikken slik ut:



Det er i årets kull 62% av studentene som valgte å ta deler av studiet i utlandet, dette er en oppgang fra 50% i fjorårets kull.



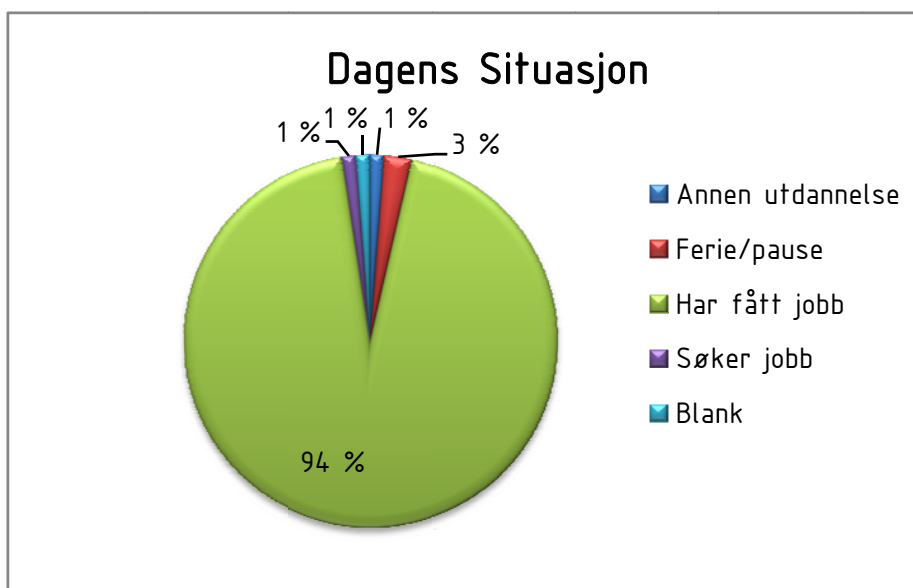
Diagrammet viser i hvilke land studentene har valgt å ta sitt utenlandsopphold. Sammenlignet med i fjor har USA gått betydelig frem, mens utradisjonelle land som Sør-Afrika, Mexico og India har forsvunnet.

Fordeler ved utenlandsoppholdet

Også i år ba vi studentene fortelle oss hva de mente var den største fordelen ved å studere i utlandet. Så godt som samtlige svarer her at kulturforståelse og faglig/sosialt nettverk er relevant. Språkkunnskaper er også en viktig motivasjonsfaktor for utenlandsopphold i forbindelse med studier.

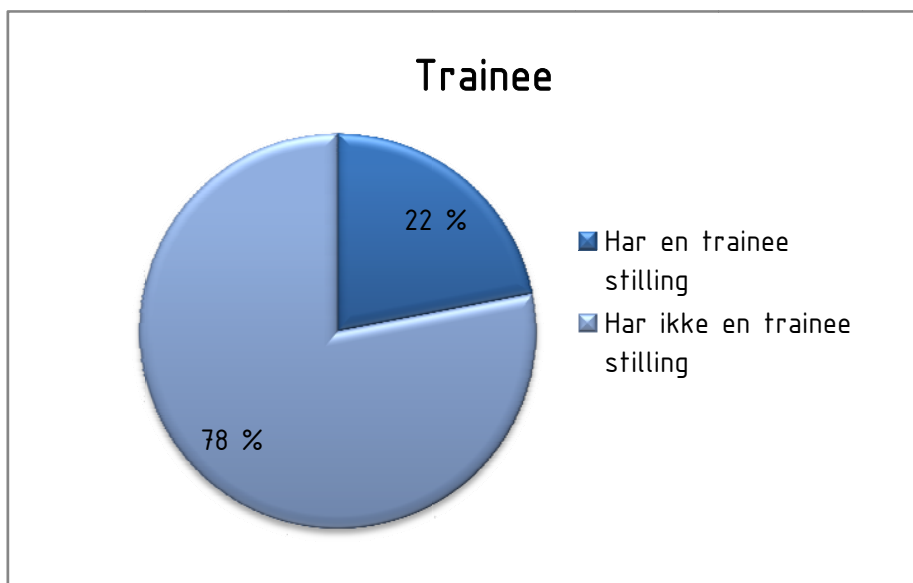
Hva gjør diplomstudentene desember 2007?

Arbeidssituasjon



Det er 78 personer som svarer at de har fått jobb. Bare én som ønsker jobb har ikke fått.

Trainee



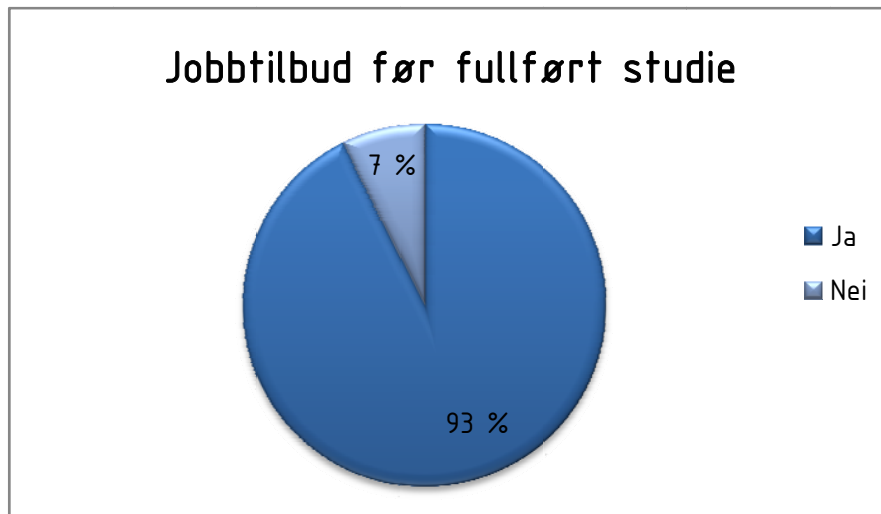
Vi spurte også de med arbeid om stillingen er en traineestilling. 22 % oppgir at de er ansatt i en traineestilling. Det er en oppgang på 6 prosentpoeng fra fjoråret.

Indøkere er representert i trainee-programmene til en rekke store bedrifter, blant annet First Securities, Mesta og Accenture.

Respondentene med en traineestilling har en gjennomsnittslønn på 387 400, personer med andre stillinger har en gjennomsnittslønn på 392 500.

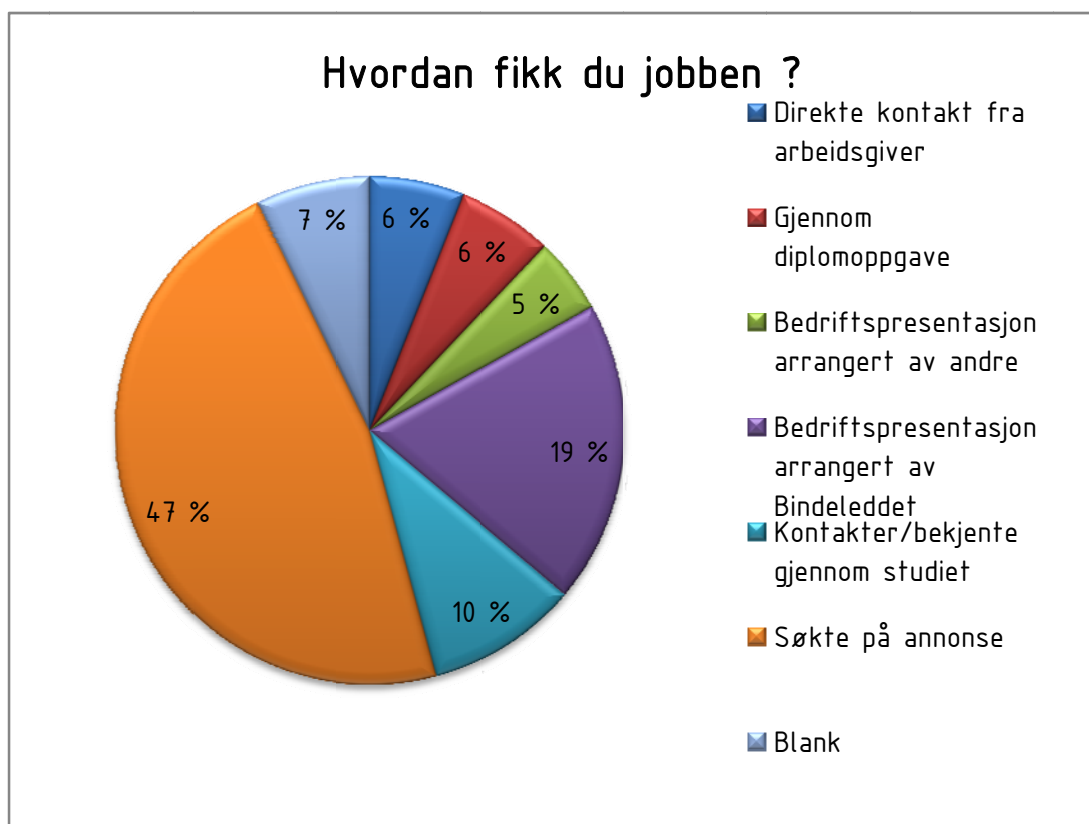
Arbeid

Jobbtilbud



Vi ser her at hele 93 %, 76 av totalt 83 respondenter, hadde fått tilbud om jobb før de var ferdig med utdannelsen. Dette er en oppgang på 5 prosentpoeng fra fjorårets undersøkelse

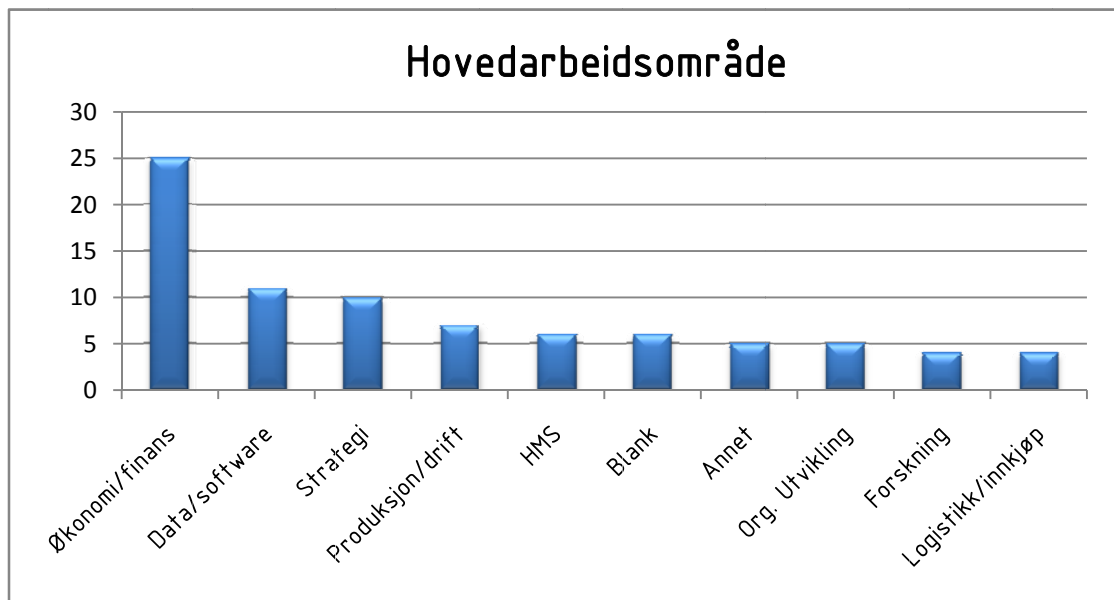
Jobbsøkingprosessen



Fordelingen er svært lik som i fjor. Vi ser at søk på annonse og bedriftspresentasjon arrangert av Bindeleddet er de kanalene som er mest benyttet.

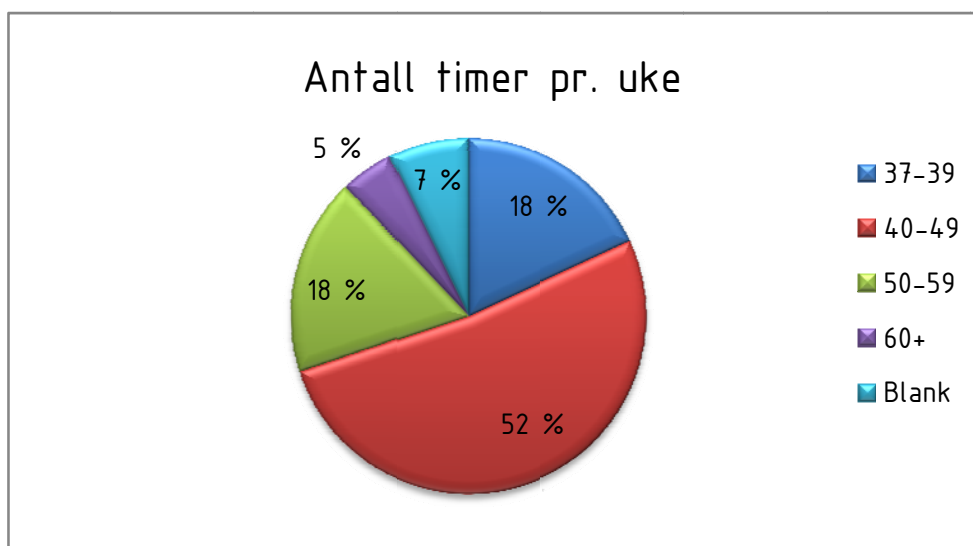
Hovedarbeidsområde

I de den følgende grafen er tallene gitt i antall personer.



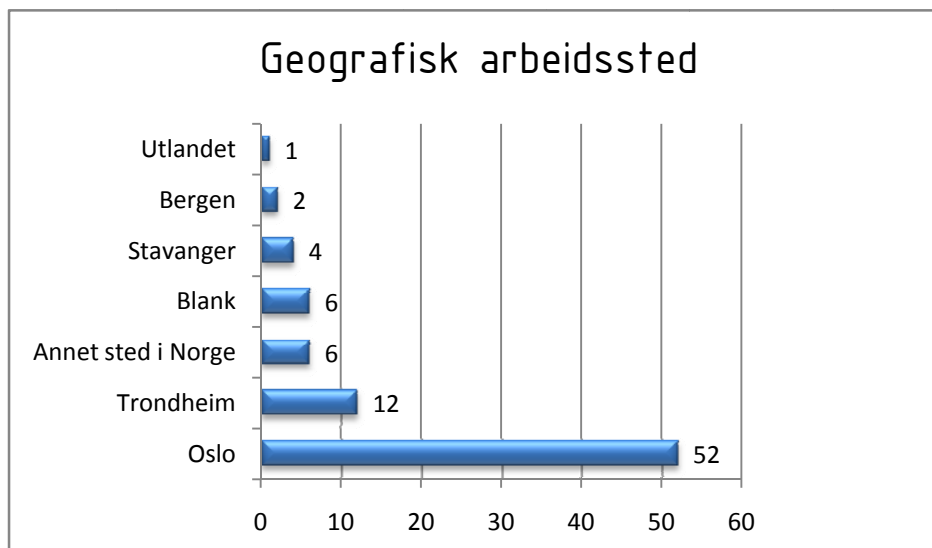
I dette diagrammet vises arbeidsområdet for de studentene som har fått jobb. Vi ser at Økonomi og finans er det klart største området. Dette området har hatt en sterk fremgang siden i fjor, på bekostning av blant annet HMS.

Generelt om diplomkullets arbeidstilværelse



Den gjennomsnittlige arbeidstiden for årets diplomkull er 45 timer pr.uke. Dette representerer en oppgang på 2 timer fra fjorårets undersøkelse.

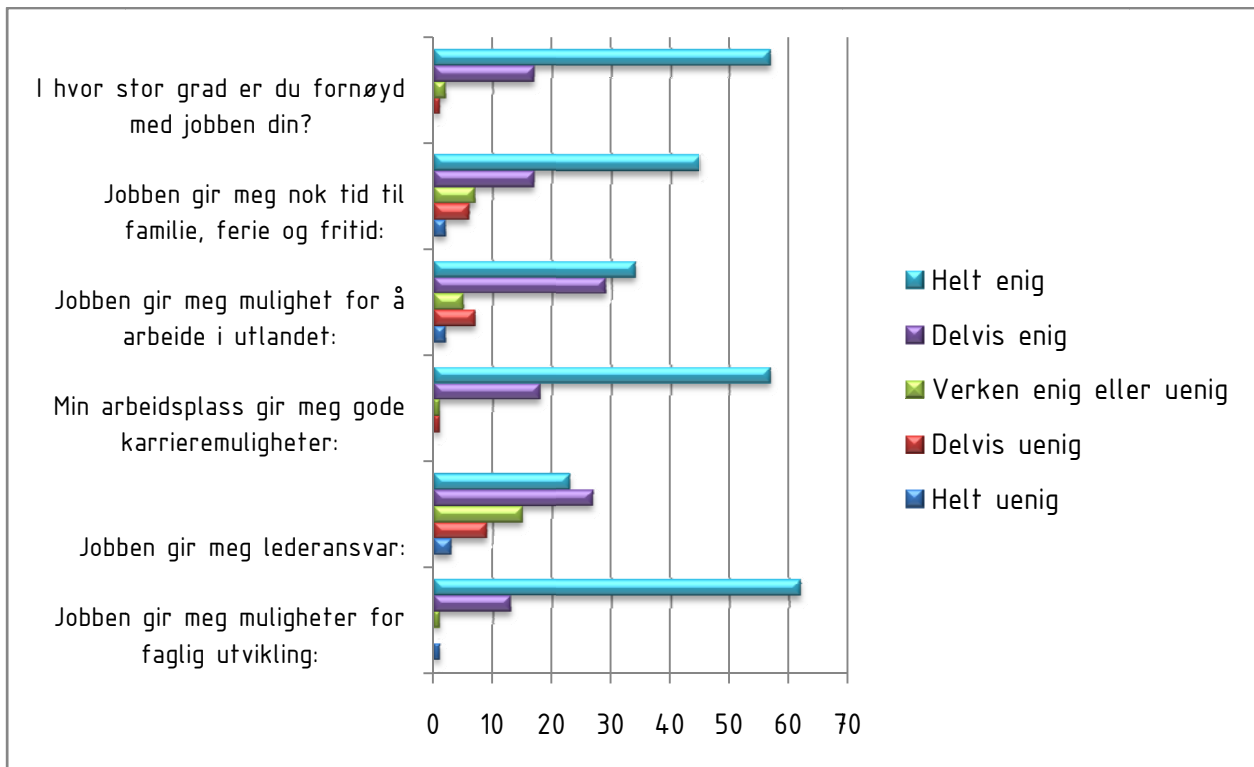
Geografisk arbeidssted



Nok en gang må de andre byene vike til fordel for hovedstaden. Andelen med jobb i Oslo går opp med 9 prosentpoeng mens alle de andre byene går ned.

Kvalitativ vurdering av jobben

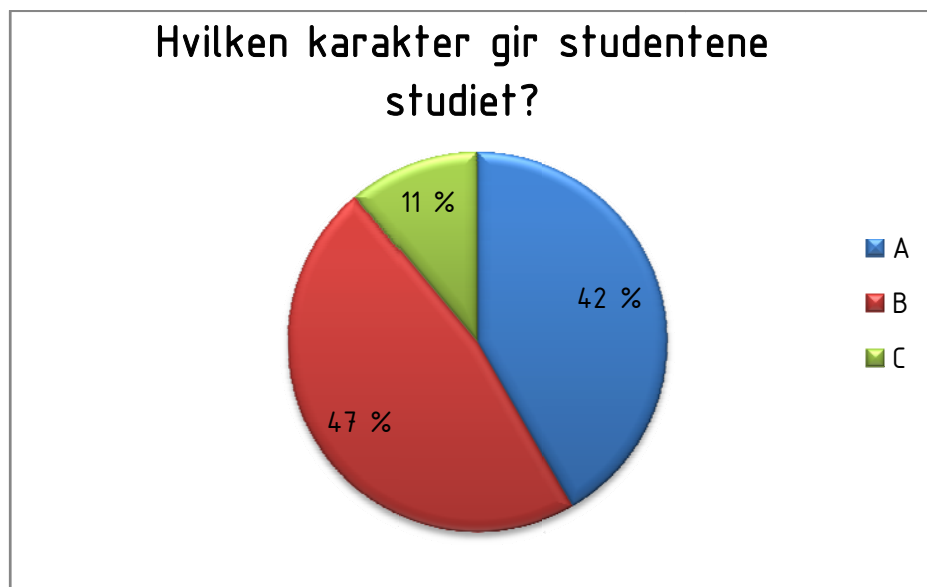
Diplomundersøkelsen inneholdt en rekke påstander om arbeidstilværelsen som respondenten skulle ta stilling til. Svarene er her gjengitt i antall personer.



Under påstanden "Jobben gir meg nok tid til familie, ferie og fritid" er det kun 2 respondenter som svarer at de er delvis uenig/uenig i denne påstanden. Det er verdt å merke seg at disse 2 oppgir en ukentlig arbeidstid på henholdsvis 60 og 70 timer og har en grunnlønn på over 460 000 NOK.

Det er spredning når det gjelder lederansvar og muligheter for utenlandsjobbing, men de fleste er enige om at jobben gir muligheter for karriere og faglig utvikling.

Vurdering av studiet



Det skal også nevnes at stort sett alle studentene nevner et svært godt sosialt miljø, ved siden av ressurssterke medstudenter på Indøk.